



# SCME



Ton. 3.0 → 12.0

Grappins pour la  
manipulation des déchets  
et de la ferraille.




De solides carters rigides protègent les éléments hydrauliques du grappin. Le changement des flexibles reste néanmoins très facile et rapide.



GRI l'anneau du rotator est intégré dans le corps du grappin, se qui permet de réduire considérablement la hauteur de celui-ci.



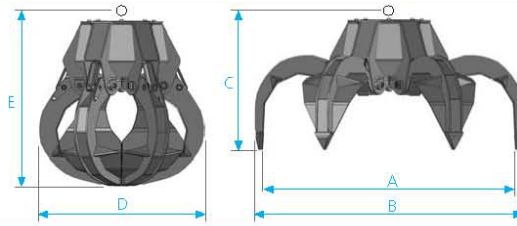
Les pointes de griffes sont réalisées par pressage à chaud, dans un acier anti-usure de très haute résistance.



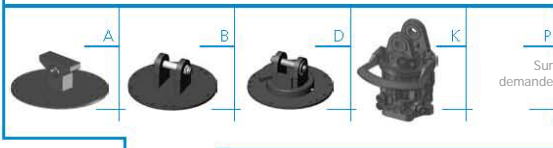


## SCME

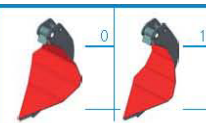
Grappins pour la manipulation des déchets et de la ferraille.



Type d'attache disponible



Type de dents disponibles



Modèle	Attache	Forme de dents	Capacité		Charge	Pression	Dent		Dimensions (mm)				
			Lt.	Kg.			Max Bar	N.	A	B	C	D	E
SCME 254	A/B	0-1	250	318	2	300	4	3-6	1565	1650	916	1015	1100
SCME 254	D	0-1	250	320	2	300	4	3-6	1565	1650	950	1015	1140
SCME 254	K (6 Ton.)	0-1	250	350	2	300	4	3-6	1565	1650	990	1015	1175
SCME 255	A/B	0-1	250	368	2,5	300	5	3-7	1565	1650	916	1015	1100
SCME 255	D	0-1	250	370	2,5	300	5	3-7	1565	1650	950	1015	1140
SCME 255	K (6 Ton.)	0-1	250	400	2,5	300	5	3-7	1565	1650	990	1015	1175
SCME 256	A/B	0-1	250	388	2,5	300	6	3-7	1565	1650	916	1015	1100
SCME 256	D	0-1	250	390	2,5	300	6	3-7	1565	1650	950	1015	1140
SCME 256	K (6 Ton.)	0-1	250	420	2,5	300	6	3-7	1565	1650	990	1015	1175
SCME 304	A/B	0-1	300	405	2,5	300	4	7-10	1680	1782	963	1090	1200
SCME 304	D	0-1	300	407	2,5	300	4	7-10	1680	1782	1000	1090	1240
SCME 304	K (10 Ton.)	0-1	300	427	2,5	300	4	7-10	1680	1782	1033	1090	1275
SCME 305	A/B	0-1	300	488	3	300	5	8-11	1680	1782	963	1090	1200
SCME 305	D	0-1	300	490	3	300	5	8-11	1680	1782	1000	1090	1240
SCME 305	K (10 Ton.)	0-1	300	510	3	300	5	8-11	1680	1782	1033	1090	1275
SCME 306	A/B	0-1	300	538	3	300	6	9-12	1680	1782	963	1090	1200
SCME 306	D	0-1	300	540	3	300	6	9-12	1680	1782	1000	1090	1240
SCME 306	K (10 Ton.)	0-1	300	570	3	300	6	9-12	1680	1782	1033	1090	1275

Poids du grappin avec dents type 0

Capacité de la grue en bout de bras

### ACCESSORI - OPTIONS



Valve de blocage ICVS



Active contrôle Grippe



Suspension pour la grue

Ton. 3-7  
Ton. 7-12